
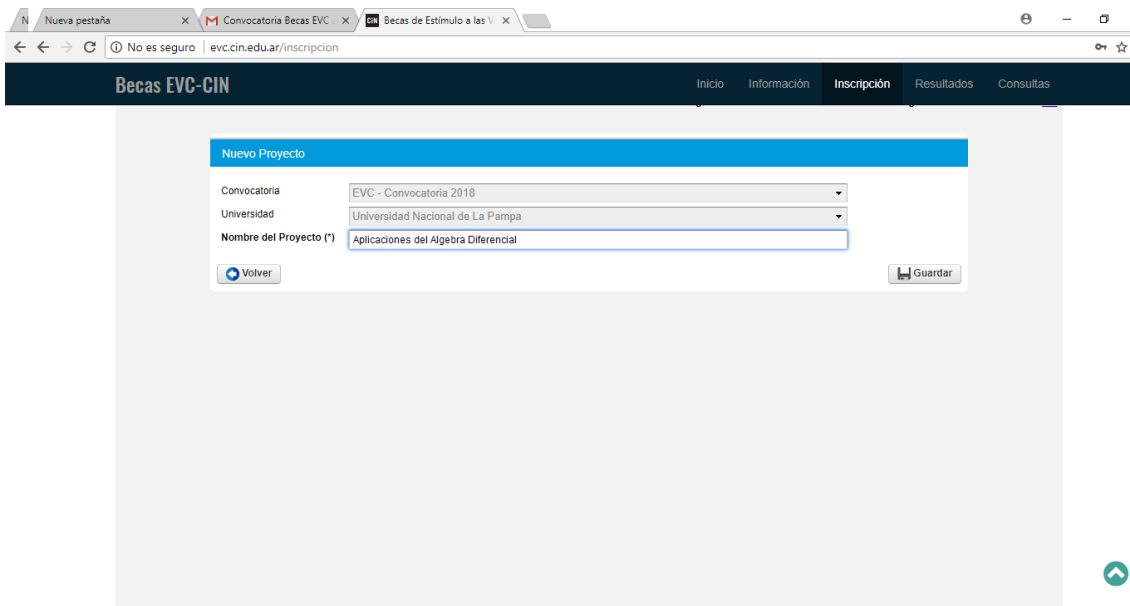


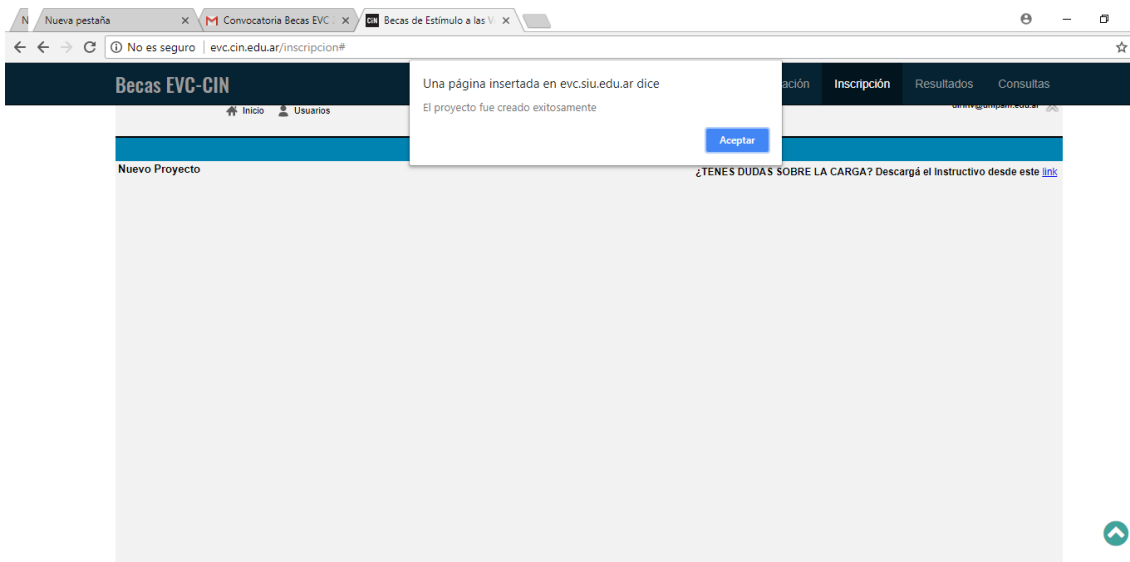
Pantalla 1



Pantalla 2



Pantalla 3



Pantalla 4

Inicio

¿TENES DUDAS SOBRE LA CARGA? Descargá el Instructivo desde este [link](#)

CiN Consejo Interuniversitario Nacional

BECAS EVC

Alta de Proyecto

Nuevo Proyecto

Proyectos Ingresados

Proyecto	Presentado	Modificar	PDF Completo	PDF Resumen	Actas Organizaciones	Actas Instituciones
9202 - Algebra diferencial	No					

Esperando a evc.siu.edu.ar...

Pantalla 5

Universidad Nacional de La Pampa - Algebra diferencial

1 - Cargar el Proyecto

¿TENES DUDAS SOBRE LA CARGA? Descargá el Instructivo desde este [link](#)

Datos Generales Adjuntos Descripción

Datos Básicos

Convocatoria EVC - Convocatoria 2018

Código de Proyecto EVC7-UNLPAM9202

Universidad Universidad Nacional de La Pampa

Título del Plan de Trabajo (máx. 30 caracteres) (*) Algebra diferencial

Título completo del Plan de Trabajo Aplicaciones del Álgebra Diferencial en tornería

Observaciones

Área de conocimiento (*)

- CIENCIAS AGROPECUARIAS
- CIENCIAS MÉDICAS Y DE LA SALUD
- CIENCIAS NATURALES Y EXACTAS
- CIENCIAS SOCIALES
- HUMANIDADES
- INGENIERÍAS Y TECNOLOGÍAS

Cancelar Guardar

Nueva pestaña x Convocatoria Becas EVC x EVC - 1 - Cargar el Proye x

evc.siu.edu.ar/aplicacion.php?ah=st5b167794df0b69.47114511&ai=diseño|1000208

Proyecto Usuarios dirinv@unlpam.edu.ar

Universidad Nacional de La Pampa - Algebra diferencial

1 - Cargar el Proyecto ¿TENES DUDAS SOBRE LA CARGA? Descargá el Instructivo desde este [link](#)

Datos Generales Adjuntos Descripción

Datos del Postulante de la Beca

CUIL/CUIT (*)

Fecha de nacimiento (*)

Domicilio actual (Calle, Localidad, Provincia, Código postal) (*)

Teléfono fijo (*)

Lugar de trabajo (*)

Teléfono celular

Teléfono de oficina

Promedios

Promedio histórico de la carrera (*)

Promedio histórico del postulante (*)

Datos del Director y Co-Director de la beca. Adjuntar CVar

Datos del Director

Apellido del Director de la beca (*)

Nombre del Director de la beca (*)

Domicilio actual (Calle, Localidad, Provincia, Código postal) (*)

Teléfono fijo (*)

Teléfono celular (*)

Teléfono oficina

Correo electrónico (*)

CUIT/CUIL Director (*)

Universidad - Facultad / Instituto (*)

Máxima titulación académica alcanzada (*)

Cargo docente en la UUNN (*)

Dedicación en el cargo (*)

Categoría Investigador CONICET/CIC/otros

Lugar de trabajo (*)

Dedicación total a la investigación (*)

N° de becarios presentados a la convocatoria (*)

Categoría del Programa de Incentivos (*)

Integra el Proyecto de investigación en el que se inserta el plan del postulante

Datos Co-Director

Apellido Co-Director

Nombre Co-Director

CUIL/CUIT Co-Director

Universidad - Facultad / Instituto

Máxima titulación académica alcanzada

Cargo docente en la UUNN

Dedicación en el cargo

Categoría Investigador CONICET/CIC/otros

Dedicación total a la investigación

N° de becarios presentados a la convocatoria

Categoría del programa Incentivos

Integra el Proyecto de investigación en el que se inserta el plan del postulante

El director de beca deberá justificar la inclusión de un co-director de beca, expresando claramente los motivos que hacen necesaria tal inclusión.

Proyecto de investigación acreditado

Título del proyecto (*)

Código o número de resolución (*)

Apellido del director del proyecto (*)

Nombre del director de proyecto (*)

Cancelar Guardar

Pantalla 7

Nueva pestaña x Convocatoria Becas EVC x EVC - 1 - Cargar el Proye... x

evc.siu.edu.ar/aplicacion.php?ah=st5b167e7da88180.03401246&ai=disenio||1000208

Proyecto Usuarios dirinv@unlpam.edu.ar

Universidad Nacional de La Pampa - Algebra diferencial

1 - Cargar el Proyecto ¿TENES DUDAS SOBRE LA CARGA? Descargá el Instructivo desde este

Datos Generales Adjuntos Descripción

Descargá el paquete de plantillas de presentación desde este [link](#)

No hay datos cargados

Subir Archivo

Tipo (*) -- Seleccione --

Archivo (*) Seleccionar archivo Ningún archivo seleccionado

Agregar Archivo

Pantalla 8

Nueva pestaña x Convocatoria Becas EVC x EVC - 1 - Cargar el Proye... x

evc.siu.edu.ar/aplicacion.php?ah=st5b167e7da88180.03401246&ai=disenio||1000208

Proyecto Usuarios dirinv@unlpam.edu.ar

Universidad Nacional de La Pampa - Algebra diferencial

1 - Cargar el Proyecto ¿TENES DUDAS SOBRE LA CARGA? Descargá el Instructivo desde este

Datos Generales Adjuntos Descripción

Descargá el paquete de plantillas de presentación desde este [link](#)

No hay datos cargados

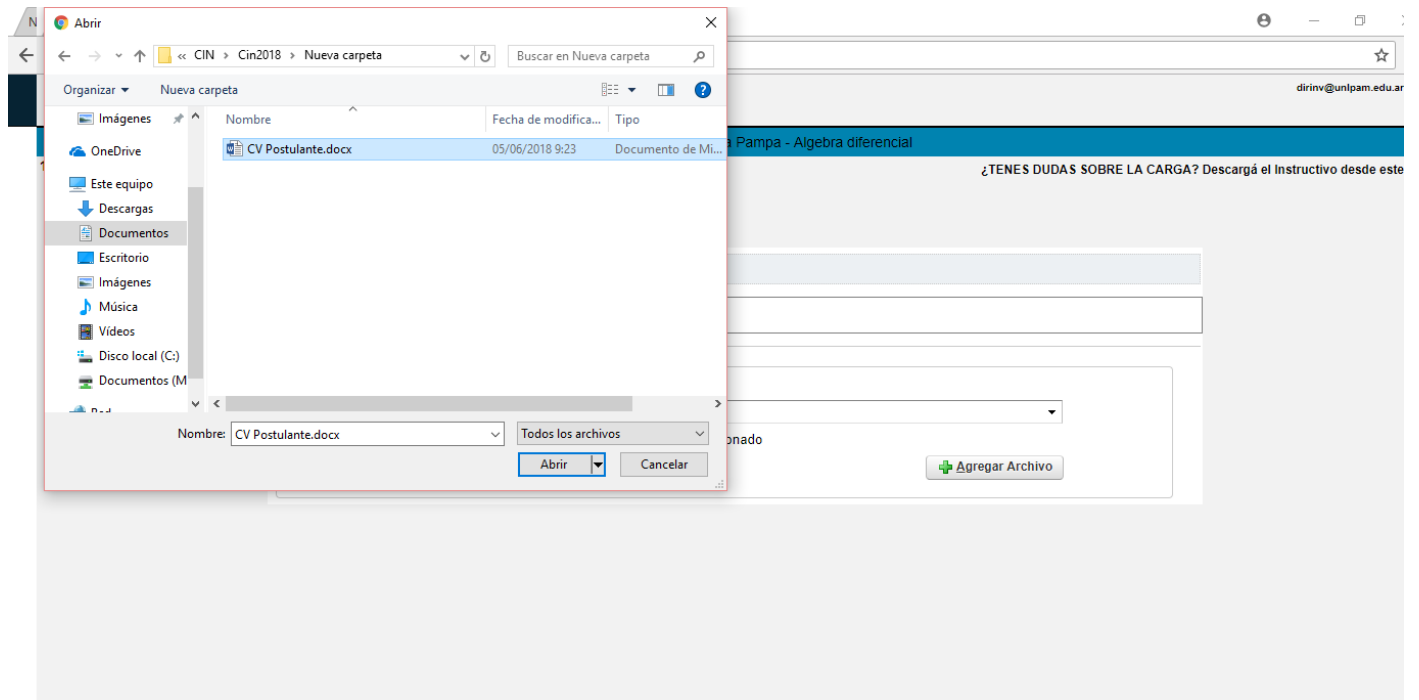
Subir Archivo

Tipo (*) -- Seleccione --

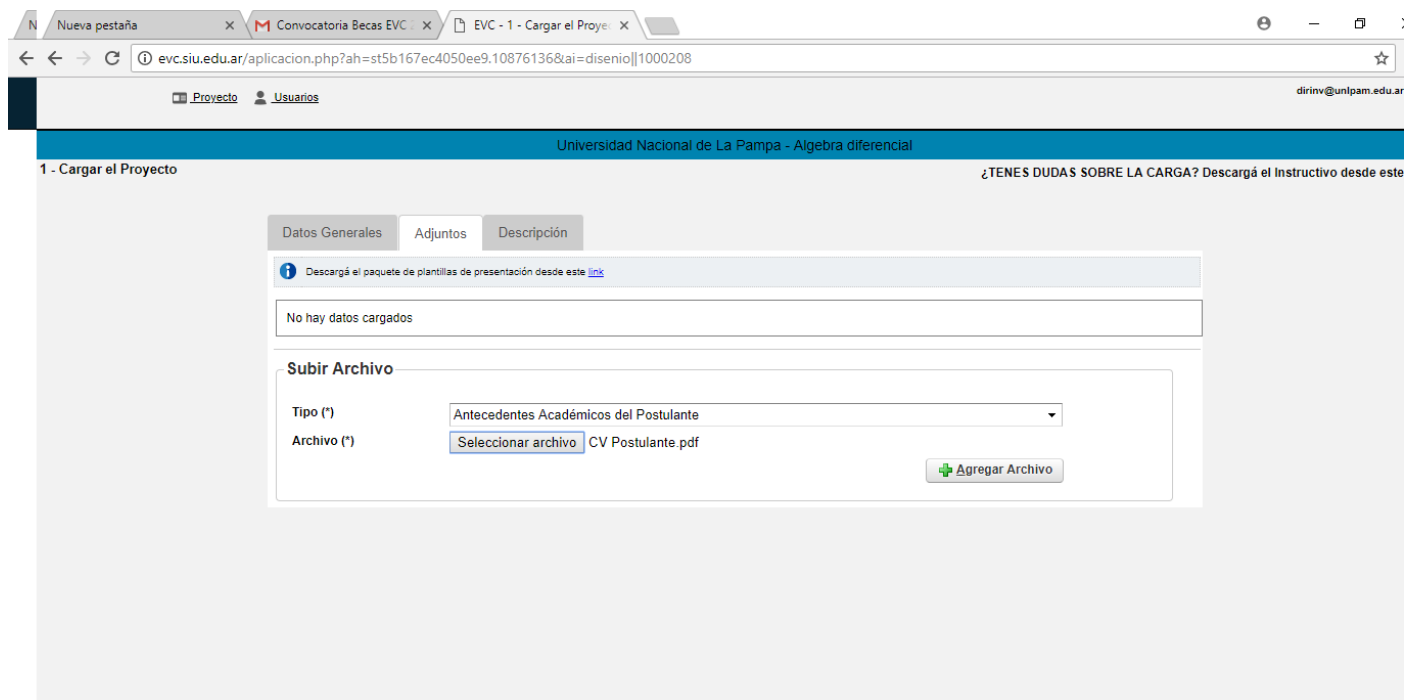
Archivo (*)

- Seleccione --
- Antecedentes Académicos del Postulante
- CV Co-director
- CV Director
- Certificado Analítico
- Certificado Rendimiento Académico
- Otros Certificados y Comprobantes

Pantalla 9



Pantalla 10





Pantalla 11

Universidad Nacional de La Pampa - Algebra diferencial

1 - Cargar el Proyecto ¿TENES DUDAS SOBRE LA CARGA? Descargá el Instructivo desde este

[Descargá el paquete de plantillas de presentación desde este link](#)

Tipo Archivo	Imagen	Nombre Archivo	
Antecedentes Académicos del Postulante		CV Postulante.pdf	

Subir Archivo

Tipo (*)



Archivo (*) Ningún archivo seleccionado

Pantalla 12

Universidad Nacional de La Pampa - Algebra diferencial

1 - Cargar el Proyecto ¿TENES DUDAS SOBRE LA CARGA? Descargá el Instructivo desde este

[Descargá el paquete de plantillas de presentación desde este link](#)

Tipo Archivo	Imagen	Nombre Archivo	
Antecedentes Académicos del Postulante		CV Postulante.pdf	

Subir Archivo

Tipo (*)

Archivo (*) Ningún archivo seleccionado

Referencias:

Pantalla 1: se Ingresa al aplicativo pulsando el botón “Nuevo Proyecto”.

Pantalla 2: se carga el nombre del proyecto de beca y luego se pulsa “guardar”

Pantalla 3: el aplicativo confirma que el nuevo proyecto ha sido cargado. Se pulsa “aceptar”

Pantalla 4: Aparecen las opciones que permiten la carga de información en el proyecto creado. Pulsar en el ícono de la lupa.

Pantalla 5: Tres solapas de carga obligatoria: “Datos Generales”; “Adjuntos”; “Descripción”. En Datos Generales se detalla en nombre resumido del Plan de Trabajo de la Beca, el título completo, observaciones (si corresponde), área de conocimiento en el que encuadra el plan de trabajo. Pulsar “guardar”.

Pantalla 6: Carga de datos personales del postulante, del director de la Beca y del Co-Director. Pulsar “guardar”.

Pantalla 7: Subir archivos pdf.

Pantalla 8: Seleccionar que tipo de datos se cargarán en el campo “tipo”. Por ejemplo, “Antecedentes Académicos del Postulante”.

Pantalla 8: se carga el pdf con antecedentes del postulante pulsando en “seleccionar archivo”.

Pantalla 9: Seleccionar el archivo pdf en el disco rígido de la PC.

Pantalla 10: aparece el nombre del archivo pdf elegido. Pulsar “agregar archivo”.

Pantalla 11: se confirma la carga del archivo con un ícono pdf que aparece en pantalla. Así se continúa hasta terminar de cargar todos los archivos pdf solicitados.

Pantalla 12: Finalizada la carga de información se pulsa en la opción “proyecto” y se finaliza la carga de datos con la sub-opción 2. Esto conduce a las siguientes sub-opciones en el orden de numeración preestablecido en el panel desplegable.

Observación: para que el postulante quede registrado con el perfil correcto en el aplicativo ingresar por la opción “usuario”, corregir el dato que corresponda y grabar.